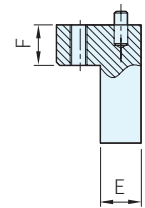
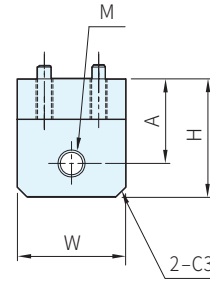
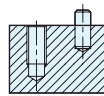
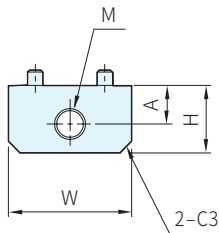
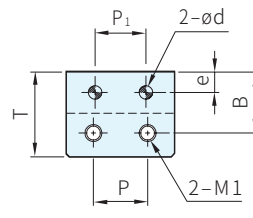
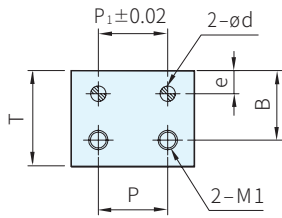




本體		固定銷
材質	處理	材質
SS400	染黑	SUJ2
SUS304	-	

型式1

型式2



型式1				線軌尺寸	對應廠商產品			W	H	A	B	E	F	P	P <sub>1</sub> ±0.02	e	T	M (細牙)	M <sub>1</sub>	d H7	附屬品 固定銷
鐵		不銹鋼			IKO	NSK	THK														
品號	庫存	品號	庫存																		
WAT-LSW-01N	△	WAT-LSW-01SN	△	15	-	SRS15M	15.0	8.5	13	-	-	-	16	16	4	19	M6×P0.75	M5×10	4×6	4×10	
WAT-LSW-04N	△	WAT-LSW-04SN	△	20	-	SRS20M	32	17.5	10.0	18	-	-	16	16	6	25	M8×P1.0	M6×12	4×6	4×10	
WAT-LSW-05N	△	WAT-LSW-05SN	△	25	-	SRS25M	22.5	15.0	-	-	-	-	18	18	-	-	-	-	-	-	

型式2				線軌尺寸	對應廠商產品			W	H	A	B	E	F	P	P <sub>1</sub> ±0.02	e	T	M (細牙)	M <sub>1</sub>	d H7	附屬品 固定銷	
鐵		不銹鋼			IKO	NSK	THK															
品號	庫存	品號	庫存																			
WAT-LSW-02N	△	WAT-LSW-02SN	△	15	LWH15	LS15AL	HSR15A	22	15.5	-	-	-	8	-	-	-	-	M6×P0.75	M5	4×6	4×10	
WAT-LSW-03N	△	WAT-LSW-03SN	△		20	-	LH15AN	-	26	19.5	18	-	-	16	16	6	25	M8×P1.0	M6	5×8	5×12	
WAT-LSW-06N	△	WAT-LSW-06SN	△	25	-	LS25AL	-	31	23.0	-	-	-	18	18	8	45	-	M8×P1.0	M8	5×8	5×12	
WAT-LSW-07N	△	WAT-LSW-07SN	△		30	LWH25	LH25AL	HSR25A	34	26.0	23	-	-	20	20	8	45	-	M8×P1.0	M8	5×8	5×12
WAT-LSW-08N	△	WAT-LSW-08SN	△	35	LWH30	LS30AL	LH30AL	HSR30A	38	40	32.0	28	16	16	20	20	8	45	-	M8	5×8	5×12
WAT-LSW-09N	△	WAT-LSW-09SN	△		35	LWH35	LS35AL	LH35AL	HSR35A	45	46	38.0	31	16	16	25	25	8	45	-	M8	5×8

**Ps. 備註**

· 使用在線軌的防脫落和位置定位

**Wa. 注意**

· 以上產品是本公司自訂規格；記載之對應廠商產品，請貴客戶自行確認

訂貨：  交期：  天

WAT-LSW-01N